
新疆农业大学

本科教学质量报告 (2016)



二〇一七年十二月

目 录

一、学校概况.....	2
二、本科教学基本情况.....	3
三、师资与教学条件.....	8
四、教学建设与改革.....	16
六、学生学习效果.....	29
七、需要解决的问题.....	41
附件：本科教学质量报告支撑数据.....	43



一、学校概况

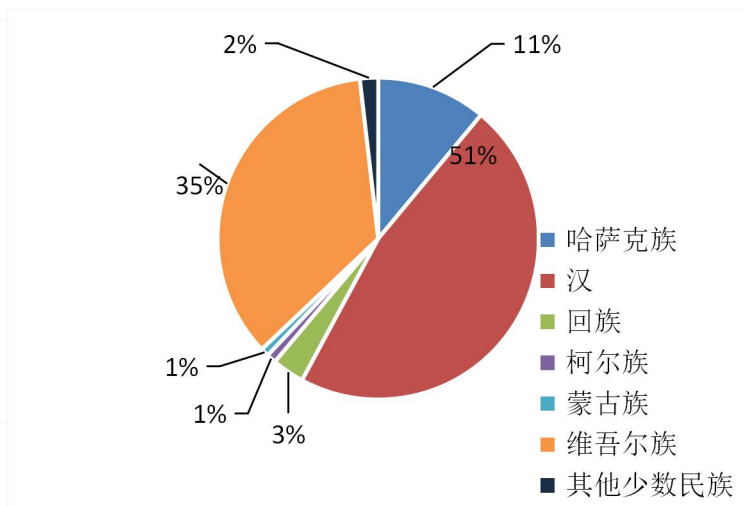
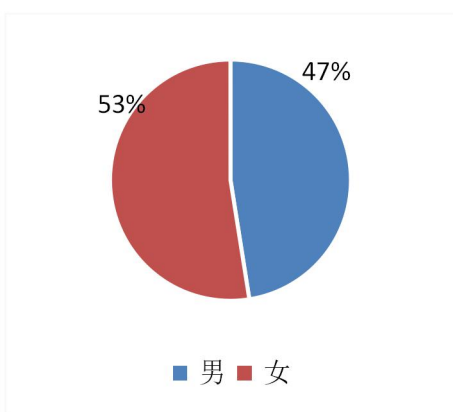
二、本科教学基本情况

（一）本科人才培养目标及服务面向

（二）本科专业设置情况

(三) 各类全日制在校学生情况及本科生所占比例

(四) 本科生源情况



三、师资与教学条件

(一) 师资队伍建设情况

		—		—	
		—		—	
		—		—	
		—		—	

		—		-	
		-		—	
		—		—	
		-		—	
		-		-	
		—		—	
		—		—	
		—		—	
		—		—	
		-		-	
		—		—	
		—		—	
		—		—	
		—		—	
		—		-	
		—		-	
		—		-	



(二) 本科主讲教师情况

(三) 教学经费投入情况

(四) 教学用房

(五) 图书馆情况

(六) 教学科研仪器设备与教学实验室、实习基地建设情况



(七) 信息资源及其应用情况

四、教学建设与改革

(一) 加强专业建设

(二) 抓好课程建设与教材建设

(三) 推进人才培养模式改革

(四) 加强和改进少数民族教育教学工作

(五) 进一步推进实践教学

(六) 加强制度建设与管理，推进科学管理与指导能力

(七) 开展教学研究，促进教学改革



五、质量保障体系

（一）教学质量保障体系建设及质量监控



	6	20	27	32	10	46	18	11
	7.06	23.54	31.76	37.64	11.76	54.11	21.76	12.37

(二) 本科教学基本状态

六、学生学习效果

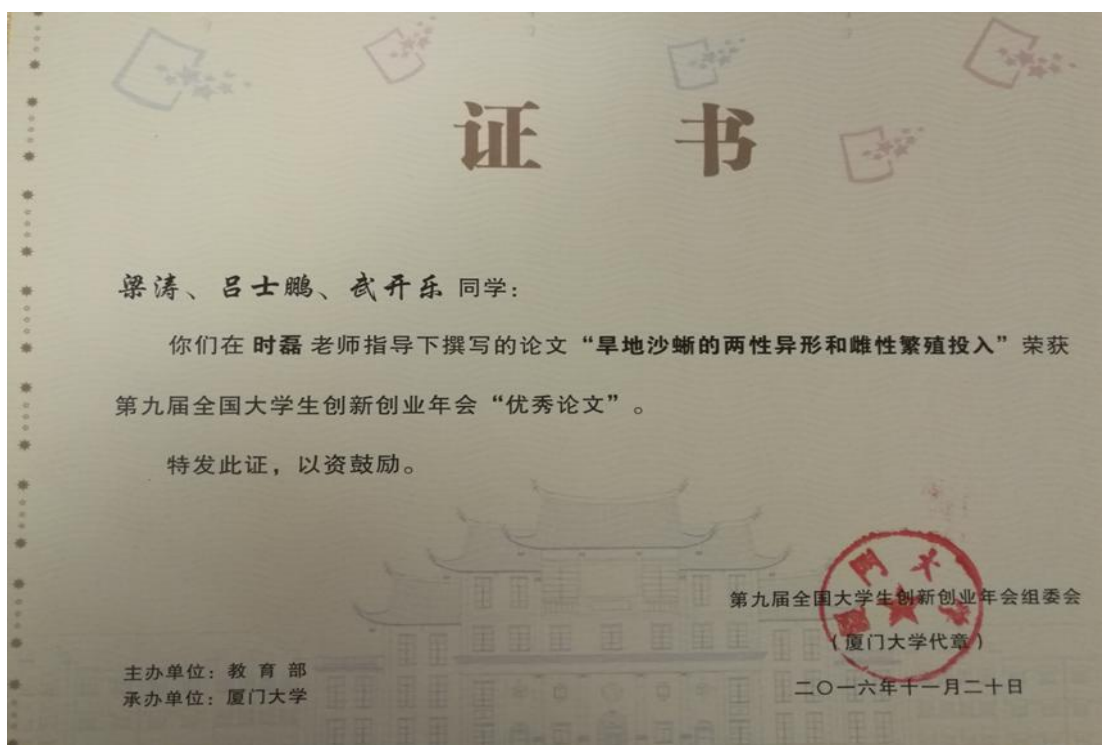
(一) 应届本科毕业生毕业及学位授予情况

(二) 考取研究生情况

(三) 学科竞赛获奖情况







(四) 毕业论文(设计)情况

（五）就业情况

七、需要解决的问题



附件：本科教学质量报告支撑数据

		950		403	

序号	学校名称	学科门类个	本科专业数(个)	在校人数(名)	本科生人数(名)	本科生比例(%)	生师比	生均教学行政用房面积(m ²)	生均实验室面积(m ²)	生均图书量(册)	教学科研仪器设备总值(万元)	当年新增科研仪器设备值(万元)	生均教学科研仪器设备总值(元)	生均本科教学日常经费(元)	年生均实习经费(元)	年生均实验经费(元)
1	新疆农业大学	7	62	19,531	16131	82.59	18.34	15.13	1.94	49.31	26,787.58	3381.98	12680.39	1913.79	148.60	283.02

序号	学校名称	专任教师数(人)	副高及以上职称教师比例(%)	硕士及以上学位教师比例(%)	本科生授课教授占教授比例(%)	年度录取新生数(名)	第一志愿录取率(%)	报到率(%)	区外新生比例(%)	应届本科毕业生人数(名)	应届本科毕业生毕业率(%)	应届本科毕业生学位授予率(%)	应届本科生就业率(%)	用人单位毕业生满意率(%)	学生体质测试达标率(%)
1	新疆农业大学	950	49.05	85.79	93.75	4577	49.64	96.83	17.3	3394	94.78	95.24	83.88	-	90.33